

8620 和 8670 系列跷板开关 - 3 挡 10A 250Vac



- ▶ 3 挡微型跷板开关
- ▶ 功率为15A,250Vac
- ▶ 单排和双排系列
- ▶ 中位断开功能
- ▶ 插入式、焊接式及 PCB式端子
- ▶ 可提供指示灯版
- ▶ 面板尺寸
单排: 19.3 x 12.9
双排: 19.3 x 21.9

H8620VB --- H8670VB ---
T8620VB --- T8670VB ---



10(4)A 250Vac T90



UL CSA 15A 277Vac (单排)
UL CSA 250Vac 1/2hp (单排)
UL CSA 125Vac 1/4hp (单排)
UL CSA 10A 277Vac (双排)
UL CSA 125/250Vac 1/2hp (双排)
UL CSA 277Vac 1/2hp (单排和双排)
UL 90°C, 文件 E45221, CSA 文件 LR10990

RoHS

符合RoHS环保标准

μ接触间隙。
技术参数请查阅第 4、5页。

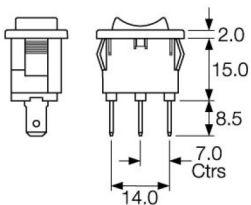
H 8620 V B ---

端子 功能 跷板 大身 印刷、颜色等其它要求

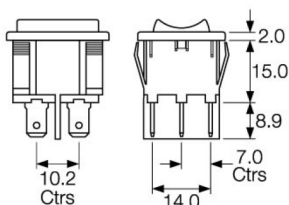
端子	功能	跷板	大身	任选项
<p>H</p> <p>4.8 x 0.8</p>	<p>8620</p> <p>开 - 关 - 开 单排</p>	<p>V 弧形</p> <p>H 带插孔推位 (只适用于8620)</p>	<p>B 单排</p> <p>12.9 面板厚度 0.75-1.24 19.1/19.2 15.0 尺寸 X 19.3/19.4 19.7/19.8</p> <p>B 双排</p> <p>21.9 面板厚度 0.75-1.24 19.1/19.2 24.0 尺寸 X 19.3/19.4 19.7/19.8</p> <p>安装面板开孔必须卡入插入方向</p>	<p>表面处理 只有磨砂面。</p> <p>颜色 颜色详情请咨询工厂。 如果定单量大, 各种颜色可供选择。</p> <p>印刷图案 从图例中选择或咨询工厂。</p> <p>防水罩IP65 L167用于单排 L180用于双排 (IP65标准) 卡装在大身上, 安装面板最厚厚度为2.2mm</p>
<p>T</p> <p>Ø2.15 6.4 焊接</p>	<p>8670</p> <p>1a 2a 3a 4b 5b 6b</p> <p>开 - 关 - 开 双排</p>			
<p>X</p> <p>4.0 PCB 0.8sq 8.0</p> <p>X端子的双排开关不带端子隔片</p>				

尺寸图 (mm)

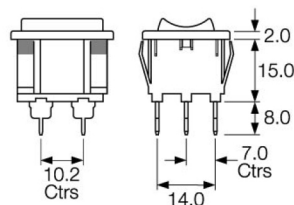
8620VB (图示为H端子)




8670VB (图示为H端子)



8670VB (图示为X端子)



印刷图例



CL141



CL142